







# МЕТАЛЛОЧЕРЕПИЦА «ПАНОРАМА»

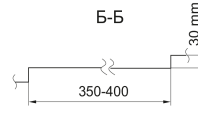


## Металлочерепица "ПАНОРАМА»

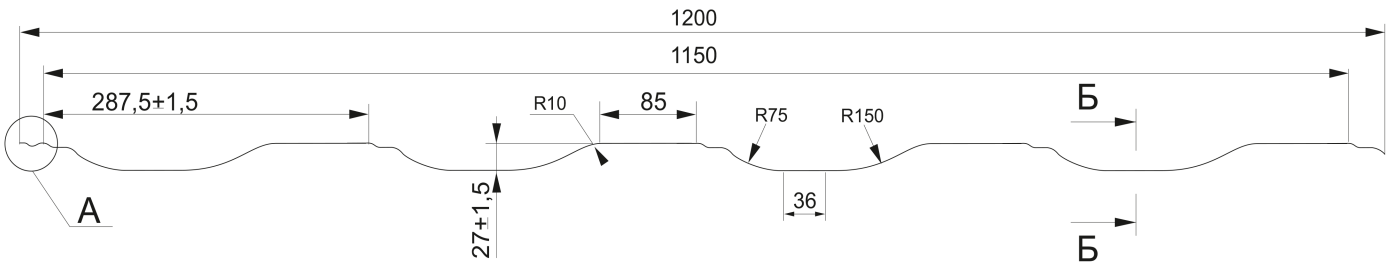
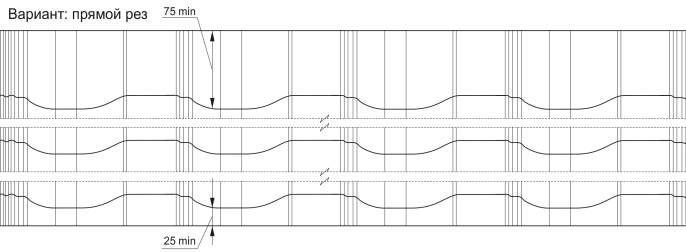
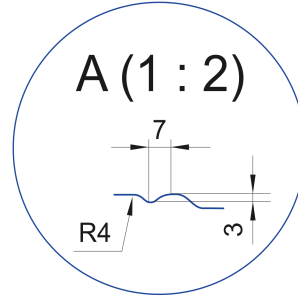

Рады представить Вам нашу новинку **МЕТАЛЛОЧЕРЕПИЦУ «ПАНОРАМА»!**  
Новый профиль, возвышенная гребневая часть, имеет прямоугольную ступенчатую форму, что придает черепице солидный внешний вид, в то время как нижняя волна, имеет закругленный плавный изгиб, который придает изящный волнообразный облик всему скату крыши.



# Техническая документация



Перекрытие профилей



## Характеристики

Высота волны	Шаг волны	Общая ширина	Рабочая ширина	Толщина	Длина листа	Покрyтия
25 мм	350 мм	1200 мм	1150 мм	0.40-0.50 мм	0.85-8 м	- Полиэстер - МАТТ - Терракот

# Палитра цветов



Pe RAL 1014



Pe RAL 1015



Pe RAL 1018



Pe RAL 2004



Pe RAL 3003



Pe RAL 3005



Pe RAL 3011



Pe RAL 5002




Pe RAL 5005




Pe RAL 5021



Pe RAL 6002



Pe RAL 6005



Pe RAL 6029



Pe RAL 7004



Pe RAL 7024



Pe RAL 8017



Pe RAL 9003



MATT RAL 3005



MATT RAL 6005



MATT RAL 8017



MATT RAL 7024



MATT RAL 9005



Терракот

